

### Уважаемый покупатель!

Благодарим за выбор мебели марки «BTS». В целях сохранности наша мебель поставляется в разобранном виде. Напоминаем, что в стоимость изделия услуга сборки не включена. Если Вы предпочли собрать мебель самостоятельно, надеемся, что процесс сборки доставит Вам удовольствие и не займет много времени.

При покупке мебели настоятельно рекомендуем убедиться в наличии всех деталей, сверяясь с комплектующей ведомостью, т.к. после сборки изделия претензии по количеству и качеству сборочных единиц не принимаются.

Во избежание недоразумений, просим внимательно следовать алгоритму сборки изделия.

### Рекомендации по сборке.

Перед началом сборки и дальнейшей эксплуатации внимательно ознакомьтесь с настоящим руководством и следуйте его рекомендациям.

Для Вашего удобства рекомендуем собирать мебель вдвоем, на ровной поверхности, соблюдая последовательность согласно представленной схеме.

### Правила пользования и эксплуатации изделия

Уважаемый покупатель, срок эксплуатации мебели напрямую зависит от Вашего бережного отношения к ней:

- Не допускайте попадания воды на изделие во избежание разбухания поверхностей. В случае контакта с водой, насухо протрите поверхность мягкой тканью.
- Не ударяйте поверхность острыми, тяжелыми или твердыми предметами.
- Не ставьте на поверхность раскаленные предмет
- При чистке, во избежание повреждений, не используйте щетки, жесткие ткани, зернистые порошки. Для ухода за мебелью используйте специальные средства, предназначенные для мебели.
- Не допускайте попадания на поверхность веществ, таких как растворители, бензин, обезжиривающие средства и т.п.
- Периодически, с случае ослабления резьбовых соединений, необходима их подтяжка.
- Если у Вас возникает желание самостоятельно модифицировать изделие, помните, что в этом случае наша гарантия на товар распространяться не будет.
- Несоблюдение каких-либо из вышеуказанных условий, повышение возникновения недостатков мебели, являются основанием утраты права на гарантийное обслуживание.



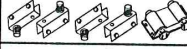



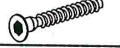




### Габаритные размеры:

Ширина (мм): 1200

Высота (мм): 1780

Глубина (мм): 490

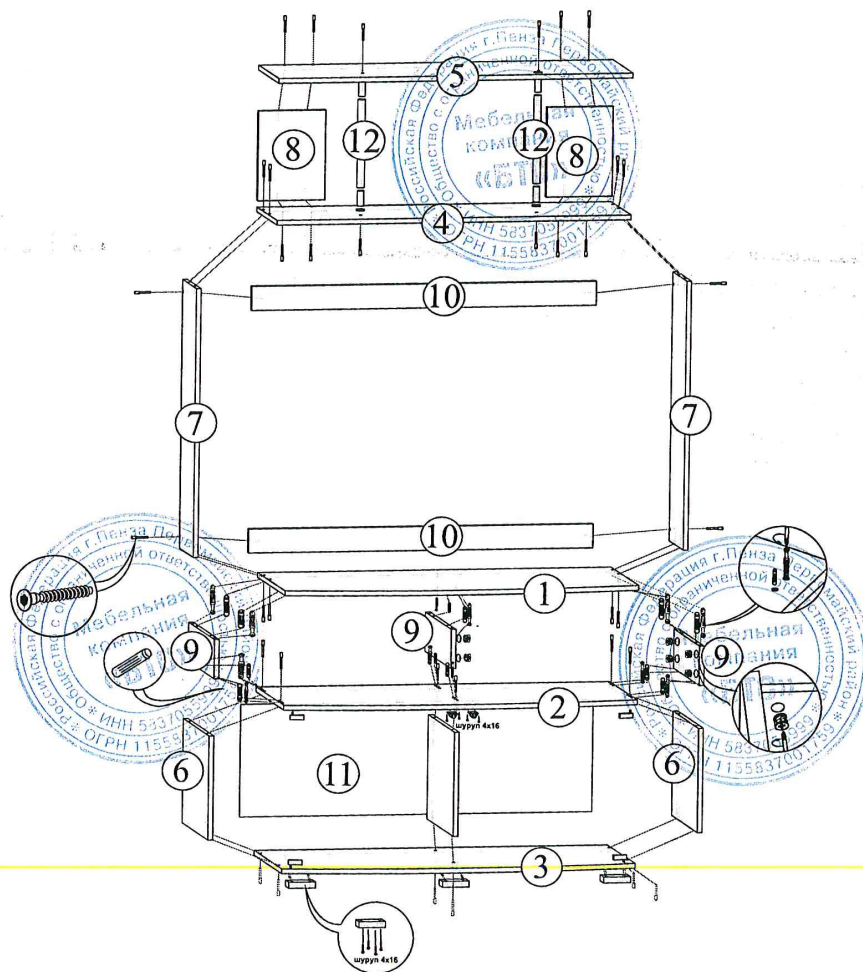
### Комплектация фурнитурой

Обозначение	Наименование	Кол-во	Ед. изм.
	Опора 20 мм. прямоугольная	5	шт.
	Эксцентриковая стяжка	12	шт.
	Стеклодержатель	1	кмп.
	Стяжка межсекционная Ф5мм.	2	шт.
	Шайба + Втулка (пласт) Ф25	4	шт.
	Евроключ	1	шт.
	Евровинт 7x50	37	шт.
	Заглушка для еврвинта (Венге)	30	шт.
	Шуруп 4x16	25	шт.
	Шкант 8x30	13	шт.
	Гвозди 2x20	20	шт.

### Комплектация деталей

Поз.	Наименование	Длина	Ширина	Кол-во	№ уп-ки
1.2.3.	Крышка	1200	491	3	1
4.5	Крышка верхняя	1200	320	2	2
6	Боковина	350	416	3	1
7	Бок	900	224	2	2
8	Вязка	300	224	2	2
9	Перегородка	131	416	3	1
10	Усиление	1168	80	2	2
11	ЛДВП	1196	377	1	1
12	Труба хром Ф25	294	мм	2	1
13.14	Стекло с рисунком	584	342	2	3

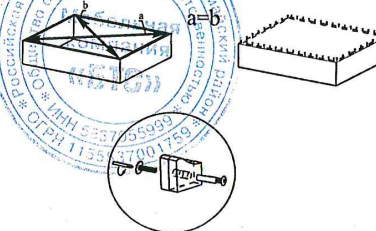
Схема сборки ЦЕНТРАЛЬНАЯ СЕКЦИЯ Гостиная «Флоренция».



Качество мебели зависит от качества сборки. Рекомендуем доверять сборку специалистам.

Для правильного открывания створок и ящичков, необходимо выровнять диагонали каркаса изделия (Рис.1) и только потом прибить ЛДВП не нарушая диагонали.

Рис.1



После установки всей конструкции рекомендуется стянуть между собой все секции межсекционной стяжкой, предварительно выровняв их между собой. Отверстия делаются по месту сверлом диаметром 5-6 мм. Советуем сделать их чуть глубже петель.

